



Pourquoi la Ruche Haute Performance



Nos abeilles souffrent de plus en plus du dérèglement climatique aussi bien en hiver qu'en été.

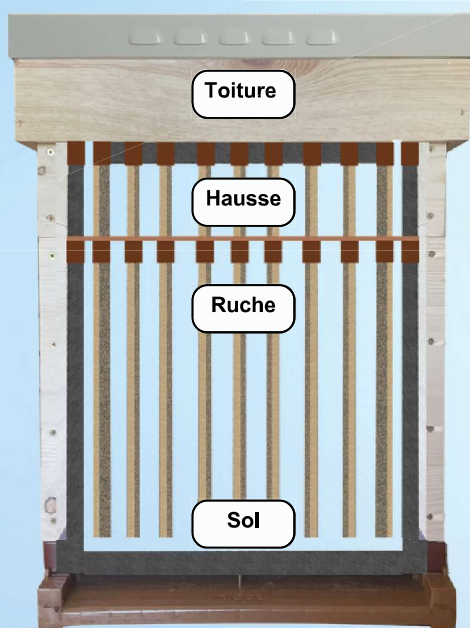
La Ruche Haute Performance sert à maintenir une température stable, en toutes saisons, dans le corps de la ruche. Ce qui permet à la colonie de se développer plus rapidement puisque l'effort réalisé par les abeilles pour maintenir cette température est transféré vers la capacité d'élevage du couvain. De ce fait, il y aura un meilleur rendement.

C'est pour cette raison qu'en réalisant ce travail, nous aidons nos abeilles à diminuer considérablement leurs efforts pour maintenir une température stable dans la ruche en toutes saisons.






Ruche Haute Performance Balbimax®



Toiture Bois-alu, ventilée et isolée
Balbitherm®




Partition isolante
Balbitherm® pour Hausse




Isolant Intermédiaire (sur le corps et
sous le nourrisseur) pour hivernage



Partition isolante
Balbitherm® pour corps de ruche



Sol Ruche Haute Performance



Tiroir coulissant en tôle laque blanc à
insérer par l'arrière

S'adapte : ruche et ruchette Dadant